

515 SELF-TEST | LED Emergency Light

COD. 343011



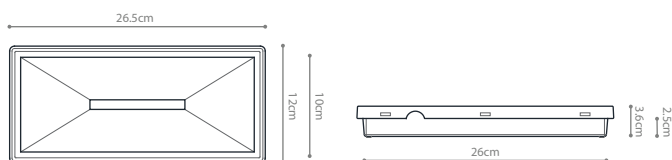
The NOARCK 515 SELF-TEST is a versatile emergency bulkhead luminaire, suitable for wall, ceiling and over-door mounting allowing safe evacuation from buildings. The durable IP65 housing ensures the product is protected from dust, dirt and water to offer efficient and impressive performance in challenging environments. This product can be used with or without the legend pack.

La luminaria 515 SELF-TEST de NOARCK es una luminaria de emergencia versátil, adecuada para montaje en pared, techo y sobre puerta, lo que permite una evacuación segura de los edificios. La duradera carcasa IP65 garantiza que el producto esté protegido contra el polvo, la suciedad y el agua para ofrecer un rendimiento eficiente e impresionante en entornos desafiantes. Este producto se puede utilizar con o sin el paquete de pictogramas con las señales correspondientes.



SPECIFICATIONS / ESPECIFICACIONES

DIMENSIONS / DIMENSIONES



ACCESSORIES / ACCESORIOS



COD. 343006

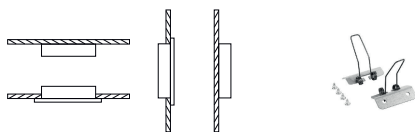
COD. 343010

PRODUCT AVAILABLE ON REQUEST / PRODUCTO DISPONIBLE BAJO PEDIDO

Acrylic panel. / Sticker kit with multi-directional arrows. / Protection grille.
Panel acrílico. / Juego de pictogramas adhesivos con flechas multi-direccionales. / Reja de protección.

*Sold separately / Venta por separado.

MOUNTING TYPE / TIPO DE MONTAJE



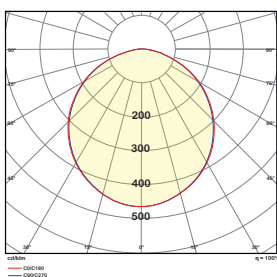
COD. 343007

Kit for recessed installation
Kit para instalación embutida

Surface and recessed installation on wall and ceiling.
Instalación adosada o embutida en techos y muros

*Sold separately / Venta por separado.

PHOTOMETRY / FOTOMETRÍA



0.5m
0.5m

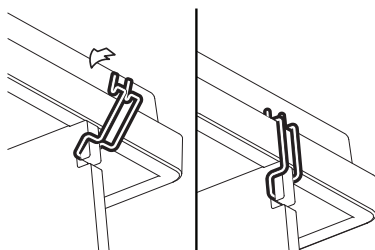
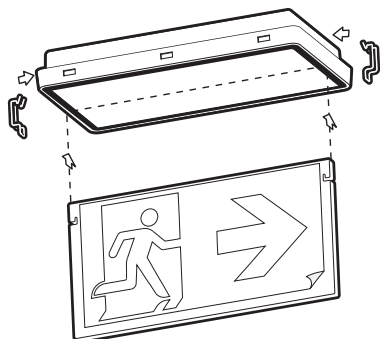
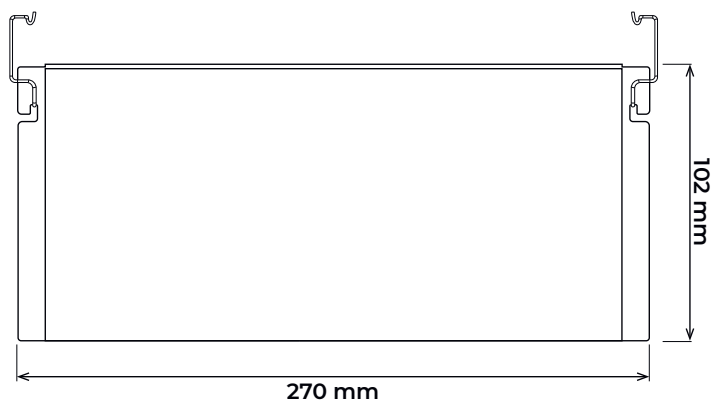
MODEL / MODELO:	515 Self-Test / 515 Auto-Test
ORIGIN / ORIGEN:	Czech Republic / República Checa
HOUSING MATERIAL / ENVOLVENTE:	ABS Fireproof / ABS Autoextinguible
COLOUR / COLOR:	White / Blanco
DIFFUSER MATERIAL / DIFUSOR:	Clear Polycarbonate / Policarbonato Traslúcido
DIMENSIONS / MEDIDAS:	265 X 120 X 36 mm
IK RATING:	08
IP RATING:	55 / 65
OPERATING TEMPERATURE / TEMPERATURA DE TRABAJO:	-4°F ~ 104°F / -20°C ~ +40°C
LUMEN OUTPUT / FLUJO LUMINICO:	200 LM
DISCHARGING TIME / AUTONOMÍA:	3h
CHARGING TIME / TIEMPO DE CARGA:	24h
LIGHT SOURCE / FUENTE DE LUZ:	11pcs SMD 2835 / 11 chips SMD 2835
CORRELATED COLOUR TEMPERATURE / TEMPERATURA DE COLOR CORRELACIONADA:	6000°K
BATTERY / BATERÍA:	3.6V 1500 mAh NI-Cd
MAX CHARGE CURRENT / CORRIENTE CARGA MÁXIMA:	200 mA
MAX DISCHARGE CURRENT / CORRIENTE DESCARGA MÁXIMA:	500 mA
OPERATING MODE / MODO DE FUNCIONAMIENTO:	Non-maintained / No permanente
LED CHARGE / LED DE CARGA:	Yes, green and red / Sí, verde y rojo
TEST BUTTOM / BOTÓN DE TEST:	Yes / Sí
INPUT VOLTAGE / VOLTAJE DE ENTRADA:	220 - 240 V AC
FREQUENCY / FRECUENCIA:	50/60 Hz
POWER / POTENCIA:	2.8 W
SAFETY RATING / CLASIFICACIÓN DE SEGURIDAD:	Class II / Clase II
WARRANTY / GARANTÍA	1 Year (battery) / 1 año (batería)
SPARE PARTS / REPUESTOS	Replaceable battery / Batería reemplazable

ACCESSORIES / ACCESORIOS

ACRYLIC PANEL / PANEL ACRÍLICO

Acrylic panel designed for the placement of signage stickers, ensuring clear identification of evacuation routes.

Panel acrílico diseñado para la colocación de adhesivos de señalización, permitiendo identificar claramente las rutas de evacuación.







ACCESSORIES / ACCESORIOS

**STICKER KIT WITH MULTI-DIRECTIONAL ARROWS /
JUEGO DE PICTOGRAMAS ADHESIVOS CON FLECHAS MULTI-DIRECCIONALES**

Stickers designed to identify evacuation routes, available with text and symbols to ensure clear and visible signage in emergency situations.

Adhesivos diseñados para identificar rutas de evacuación, disponibles con textos y símbolos que garantizan una señalización clara y visible en situaciones de emergencia



ACCESSORIES / ACCESORIOS

**PROTECTION GRILLE /
REJILLA DE PROTECCIÓN**

The protective grille provides increased durability and security for the luminaire, protecting it from impacts or accidental damage. It has a maximum resistance of 20 joules. Available in three colours (black, white, and grey).

La rejilla de protección brinda mayor resistencia y seguridad a la luminaria, protegiéndola contra impactos o daños accidentales. Esta cuenta con una resistencia máxima de 20 joules. Disponible en tres colores (negro, blanco y gris).



ACCESSORIES / ACCESORIOS

KIT FOR RECESSED INSTALLATION / KIT PARA INSTALACIÓN EMBUTIDA

The kit for recessed installation enables flush mounting of the luminaire, ensuring seamless and functional integration into the environment.

El kit para instalación embutida facilita el montaje empotrado de la luminaria, asegurando una integración estética y funcional en el entorno.

