



GAS STATION CANOPY LIGHT LED PROYECTOR LED

ESTACIONES DE SERVICIO

COD. 331007

This luminaire, designed for installation on the ceilings of gas stations, garages, sheds, and large commercial spaces; provides powerful, efficient, and long-lasting illumination that improves safety and reduces energy costs. It features protection for demanding environments and special lenses for uniform light distribution with low glare. Easy to install and maintenance-free. Suitable for surface or recessed mounting.

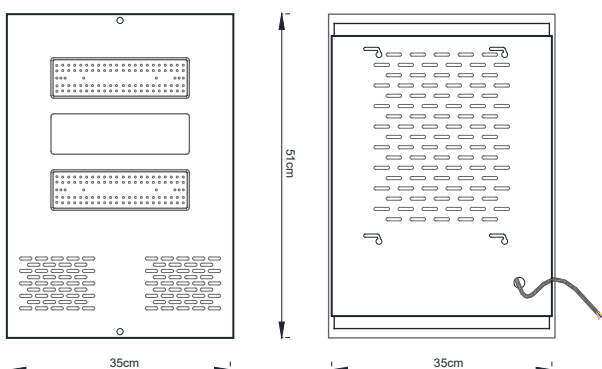
Luminaria diseñada para instalarse en techos de estaciones de servicio, garajes, tinglados y grandes superficies; proporciona una iluminación potente, eficiente y duradera que mejoran la seguridad y reducen costos energéticos. Con protección para ambientes exigentes, lentes especiales para una distribución uniforme de la luz con bajo deslumbramiento. Fácil instalación, sin mantenimiento. Apta para instalar adosada o empotrada



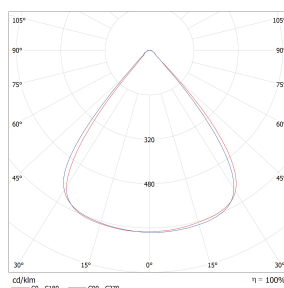
SPECIFICATIONS / ESPECIFICACIONES

Power / Potencia	100W - 150W	Input voltage / Voltaje	180-277V AC 50/60Hz
Driver / Fuente controlador	SOSEN	LED	SMD 3030
Efficiency / Eficiencia	140 LM/W	Origin of LED / Origen del LED	PHILIPS
CCT (color temperature)	5000K°	Optics lens / Lentes ópticos	Polycarbonate UV / Policarbonato UV
CRI	Ra≥80	Casing material / Material de carcasa	Aluminium / Aluminio
PF / FP	>0.95	Dimensions / Dimensiones	510*350*60mm
IK	IK09	SPD / Protección contra sobretensiones	10KV
Beam angle / Angulo	90°	Dimm / Dimerizable	YES / SI
Working temperature / Temperatura de trabajo	-25°C ~ + 45°C	Life span / Vida util	50.000hrs
IP	66	Warranty / Garantia	5 years / 5 años
Net weight / Peso neto	4kg	Certification / Certificaciones	CE RoHS

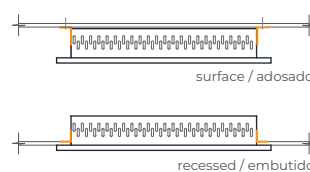
DIMENSIONES



FOTOMETRIA



MOUNTING / MONTAJE



CERTIFICATION CERTIFICADOS

